

SITUAÇÃO EPIDEMIOLÓGICA EM PORTUGAL

TOTAL DE CASOS E VARIAÇÃO

16 408 | + 505

ATIVOS

43 284 | + 138

RECUPERADOS

1 849 | + 3

ÓBITOS

35 151 | + 685

CONTACTOS EM VIGILÂNCIA

61 541 | + 646

CONFIRMADOS

TOTAL DE CASOS, DE ÓBITOS E VARIAÇÃO POR REGIÃO

Açores

228 | +1

15 | -

22 325 | + 276

852 | +1

Madeira

174 | +1

0 | -

5 044 | + 40

254 | -

31 563 | + 290

689 | + 2

1 021 | + 23

22 | -

1 186 | + 15

17 | -

Legenda

CASOS CONFIRMADOS
ÓBITOS

DISTRIBUIÇÃO DOS CASOS EM INTERNAMENTO

391 | - 3

INTERNAMENTO

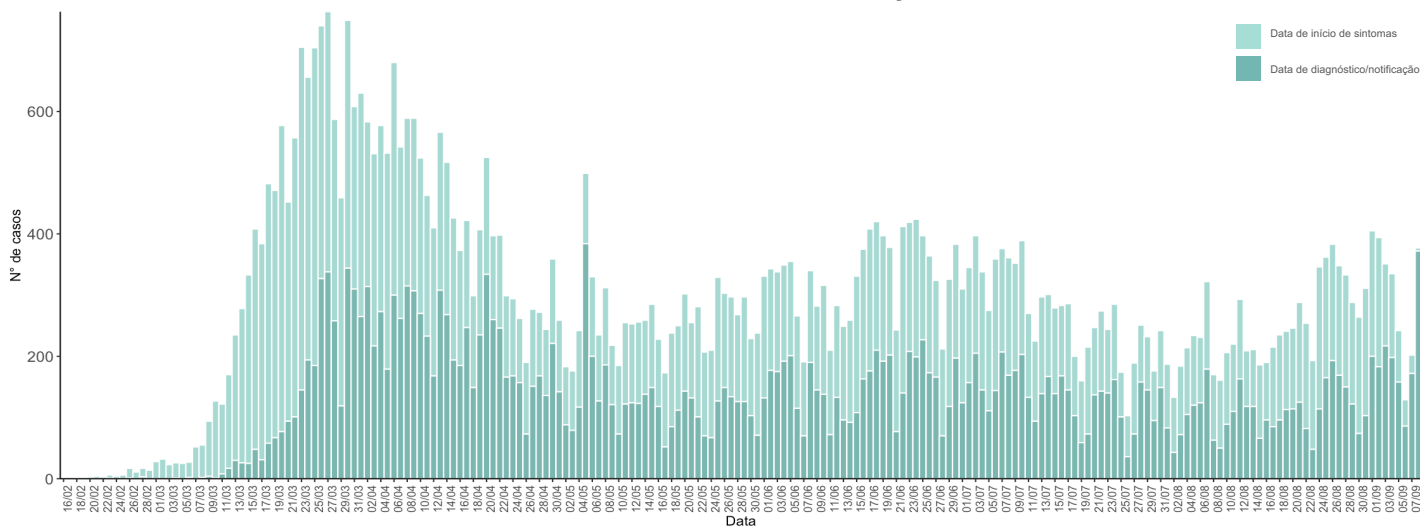
52 | + 2

INTERNAMENTO
EM UCI

Dados até dia 8 | SETEMBRO | 2020 24:00

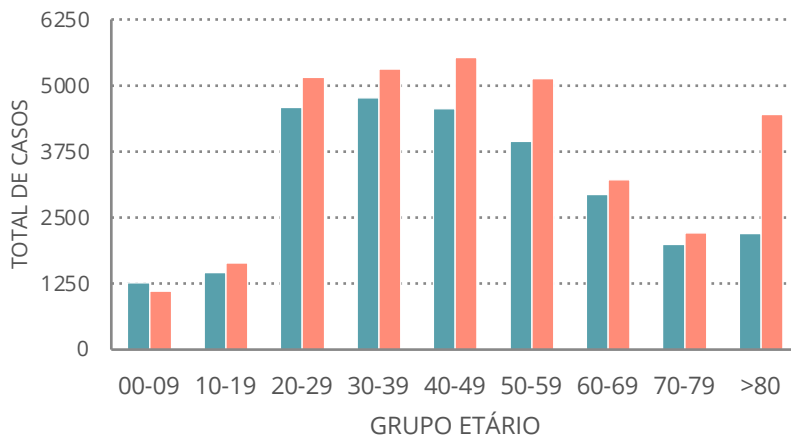
NÚMERO DE CASOS CONFIRMADOS

POR DATA DE INÍCIO DE SINTOMAS OU DIAGNÓSTICO/NOTIFICAÇÃO



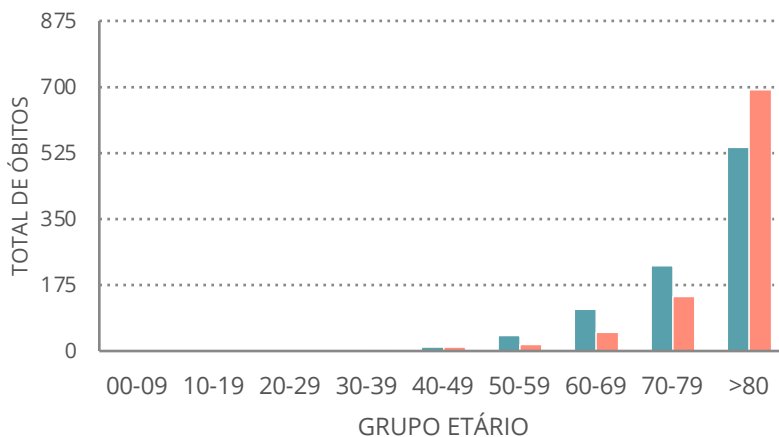
CARACTERIZAÇÃO DEMOGRÁFICA DOS CASOS CONFIRMADOS

TOTAL DE CASOS



CARACTERIZAÇÃO DOS ÓBITOS POR COVID-19

TOTAL DE ÓBITOS



Dados até dia 8 | SETEMBRO | 2020 24:00