

SITUAÇÃO EPIDEMIOLÓGICA EM PORTUGAL

TOTAL DE CASOS E VARIAÇÃO

22 549 | + 302

ATIVOS

46 676 | + 386

RECUPERADOS

1 931 | + 3

ÓBITOS

41 696 | + 931

CONTACTOS EM VIGILÂNCIA

71 156 | + 691

CONFIRMADOS

TOTAL DE CASOS, DE ÓBITOS E VARIAÇÃO POR REGIÃO

Açores

259 | + 2

15 | -

25 606 | + 267

877 | -

Madeira

211 | + 1

0 | -

5 833 | + 73

258 | + 1

36 399 | + 321

739 | + 2

1 382 | + 11

23 | -

1 466 | + 16

19 | -

Legenda

CASOS CONFIRMADOS
ÓBITOS

DISTRIBUIÇÃO DOS CASOS EM INTERNAMENTO

588 | + 17

INTERNAMENTO

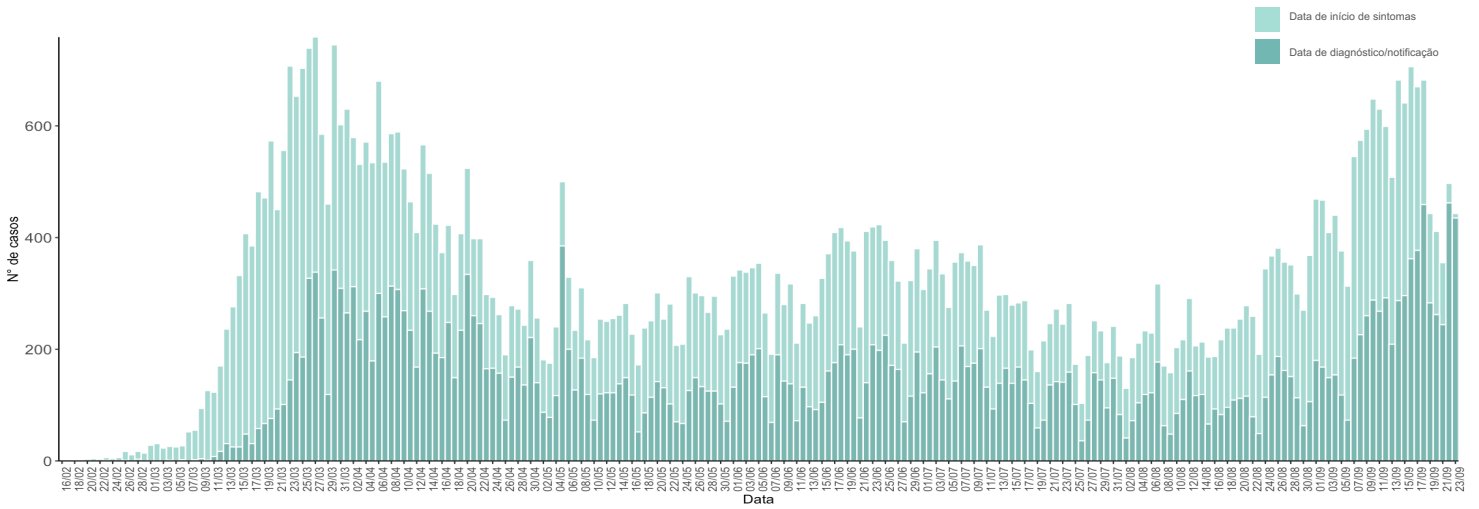
85 | + 8

INTERNAMENTO
EM UCI

Dados até dia 23 | SETEMBRO | 2020 24:00

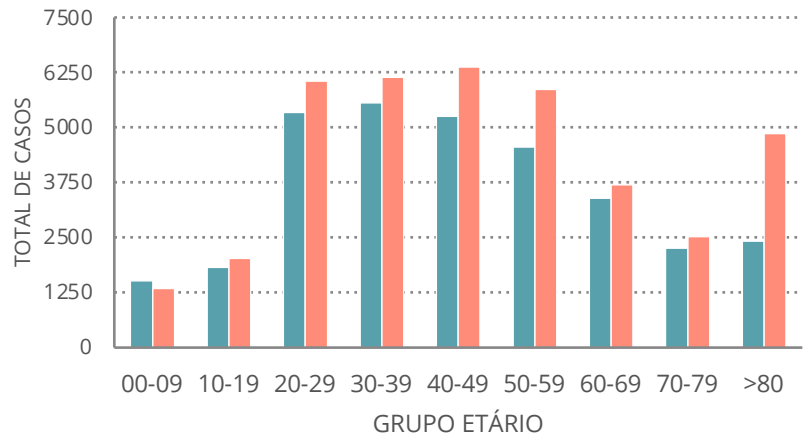
NÚMERO DE CASOS CONFIRMADOS

POR DATA DE INÍCIO DE SINTOMAS OU DIAGNÓSTICO/NOTIFICAÇÃO



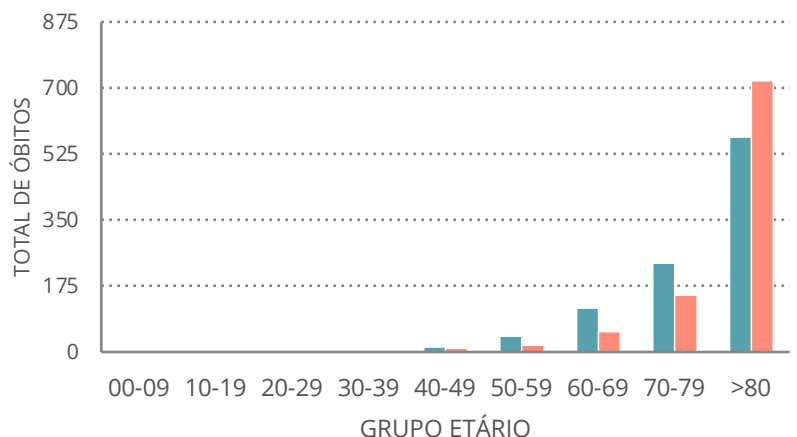
CARACTERIZAÇÃO DEMOGRÁFICA DOS CASOS CONFIRMADOS

TOTAL DE CASOS



CARACTERIZAÇÃO DOS ÓBITOS POR COVID-19

TOTAL DE ÓBITOS



Dados até dia 23 | SETEMBRO | 2020 24:00