

SITUAÇÃO EPIDEMIOLÓGICA EM PORTUGAL

TOTAL DE CASOS E VARIAÇÃO

31 397 | + 693

ATIVOS

53 187 | + 384

RECUPERADOS

2 080 | + 13

ÓBITOS

48 413 | + 811

CONTACTOS EM VIGILÂNCIA

86 664 | +1 090

CONFIRMADOS

TOTAL DE CASOS, DE ÓBITOS E VARIAÇÃO POR REGIÃO

Açores

295* | -

15 | -

Madeira

284 | +5

0 | -

32 345 | + 625

916 | +6

6 995 | + 82

272 | -

43 141 | + 329

830 | + 6

1 630 | + 7

26 | + 1

1 974 | + 43

21 | -

Legenda

CASOS CONFIRMADOS

ÓBITOS

* O relatório de hoje reflete uma descida do número total de casos da região dos Açores, por força da necessidade de correção da série histórica e da real atribuição dos mesmos a outra região de saúde.

DISTRIBUIÇÃO DOS CASOS EM INTERNAMENTO

843 | + 12

INTERNAMENTO

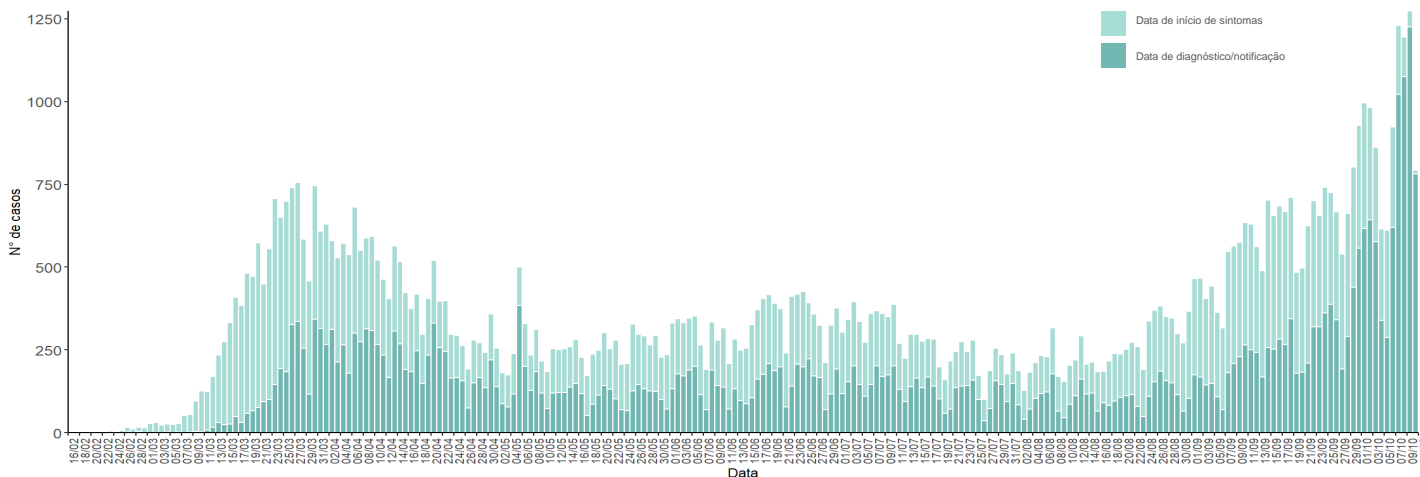
124 | + 2

INTERNAMENTO
EM UCI

Dados até dia 10 | OUTUBRO | 2020 24:00

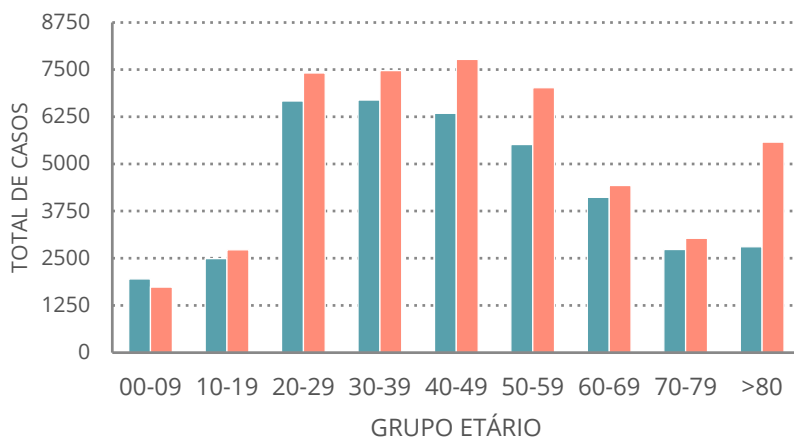
NÚMERO DE CASOS CONFIRMADOS

POR DATA DE INÍCIO DE SINTOMAS OU DIAGNÓSTICO/NOTIFICAÇÃO



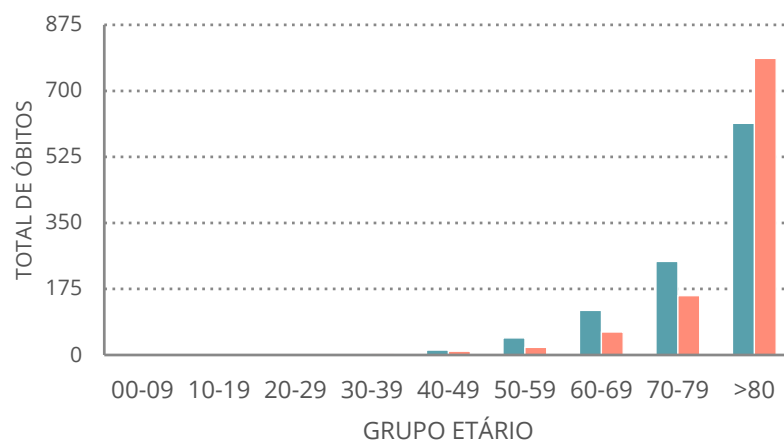
CARACTERIZAÇÃO DEMOGRÁFICA DOS CASOS CONFIRMADOS

TOTAL DE CASOS



CARACTERIZAÇÃO DOS ÓBITOS POR COVID-19

TOTAL DE ÓBITOS



Dados até dia 10 | OUTUBRO | 2020 24:00