

SITUAÇÃO EPIDEMIOLÓGICA EM PORTUGAL

TOTAL DE CASOS E VARIAÇÃO

78 378 | +1 731

ATIVOS

102 083 | +2 302

RECUPERADOS

2 959 | + 63

ÓBITOS

90 088 | - 418

CONTACTOS EM VIGILÂNCIA

183 420 | +4 096

CONFIRMADOS

TOTAL DE CASOS, DE ÓBITOS E VARIAÇÃO POR REGIÃO

Açores

471 | +16

15 | -

Madeira

558 | +11

2 | +1

88 549 | +2 265

1 339 | +33

16 726 | +379

361 | +5

70 015 | +1 217

1 145 | +22

3 600 | +148

66 | +1

3 501 | +60

31 | +1

Legenda

CASOS CONFIRMADOS
ÓBITOS

DISTRIBUIÇÃO DOS CASOS EM INTERNAMENTO

2 651 | + 129

INTERNAMENTO

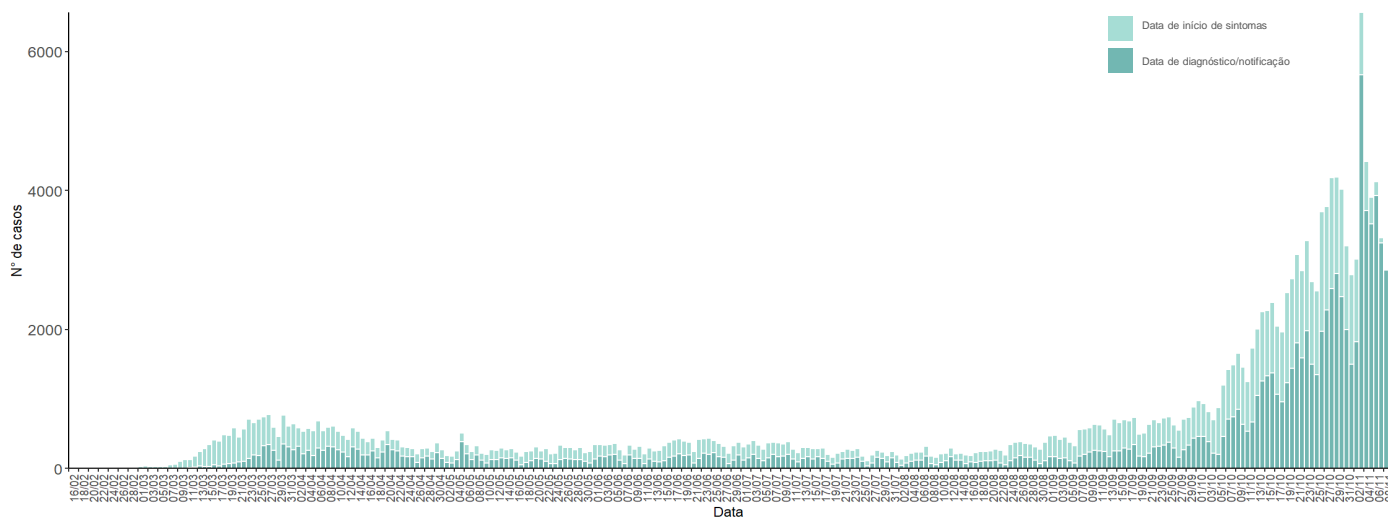
391 | + 13

INTERNAMENTO
EM UCI

Dados até dia 08 | NOVEMBRO | 2020 24:00

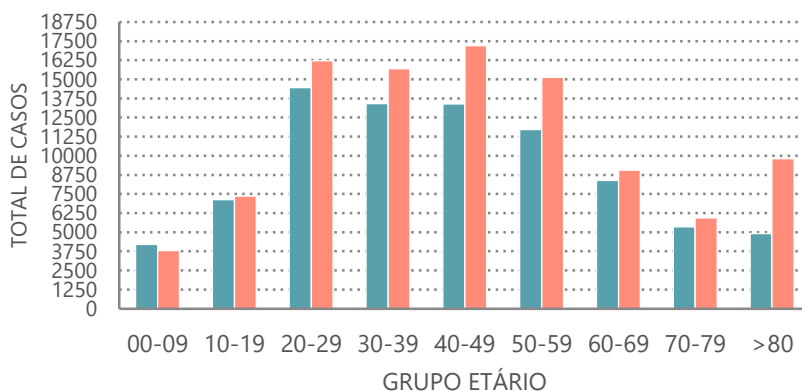
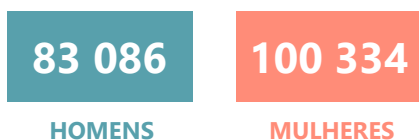
NÚMERO DE CASOS CONFIRMADOS

POR DATA DE INÍCIO DE SINTOMAS OU DIAGNÓSTICO/NOTIFICAÇÃO



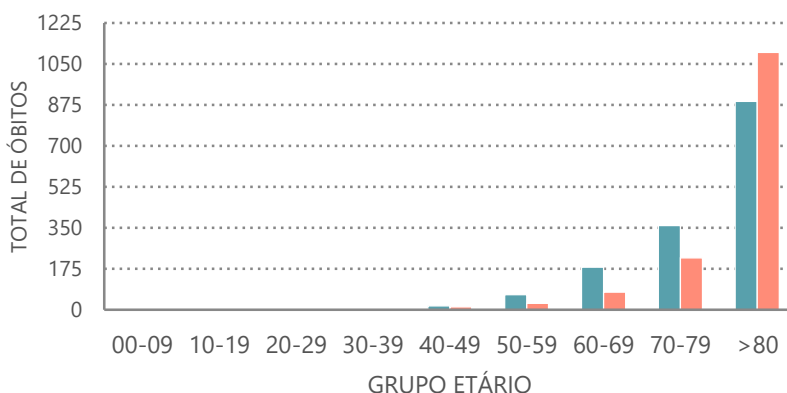
CARACTERIZAÇÃO DEMOGRÁFICA DOS CASOS CONFIRMADOS

TOTAL DE CASOS



CARACTERIZAÇÃO DOS ÓBITOS POR COVID-19

TOTAL DE ÓBITOS



Nota metodológica

Os dados por concelho serão atualizados assim que possível, na sequência da reformulação dos indicadores relativos aos novos casos de COVID-19 pela Direção-Geral da Saúde. As medidas de controlo de COVID-19 têm por base a incidência cumulativa a 14 dias, que corresponde ao número de novos casos nos últimos 14 dias por 100 000 habitantes. Pretende-se que esta seja a principal métrica utilizada na avaliação de risco de cada concelho para que os cidadãos possam acompanhar a evolução da pandemia nos concelhos.

Dados até dia 08 | NOVEMBRO | 2020 24:00