

SITUAÇÃO EPIDEMIOLÓGICA EM PORTUGAL

TOTAL DE CASOS E VARIAÇÃO

TOTAL DE CASOS, DE ÓBITOS E VARIAÇÃO POR REGIÃO

135 841 | - 45

ATIVOS

421 871 | +10 282

RECUPERADOS

9 246 | +218

ÓBITOS

174 355 | +8 120

CONTACTOS EM VIGILÂNCIA

566 958 | +10 455

CONFIRMADOS

Açores

3050 | +39

22 | -

Madeira

2 844 | +100

28 | +2

261 287 | +2 970

3 811 | +51

76 173 | +1605

1 495 | +55

191 718 | +5 012

3 332 | +88

18 989 | +531

431 | +17

12 897 | +198

127 | +5

Legenda

CASOS CONFIRMADOS

ÓBITOS

DISTRIBUIÇÃO DOS CASOS EM INTERNAMENTO

5 291 | +126

INTERNAMENTO

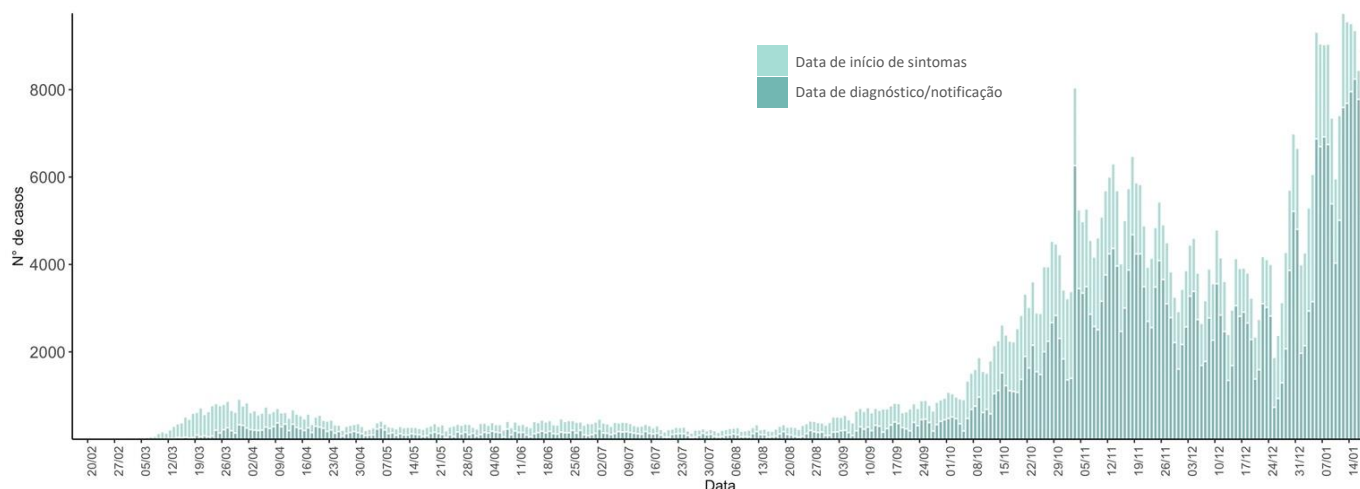
670 | +6

INTERNAMENTO
EM UCI

Dados até dia 18-01-2021 23:59:59

NÚMERO DE CASOS CONFIRMADOS

POR DATA DE INÍCIO DE SINTOMAS OU DIAGNÓSTICO/NOTIFICAÇÃO



CARACTERIZAÇÃO DEMOGRÁFICA DOS CASOS CONFIRMADOS

TOTAL DE CASOS

255 226

HOMENS

311 550

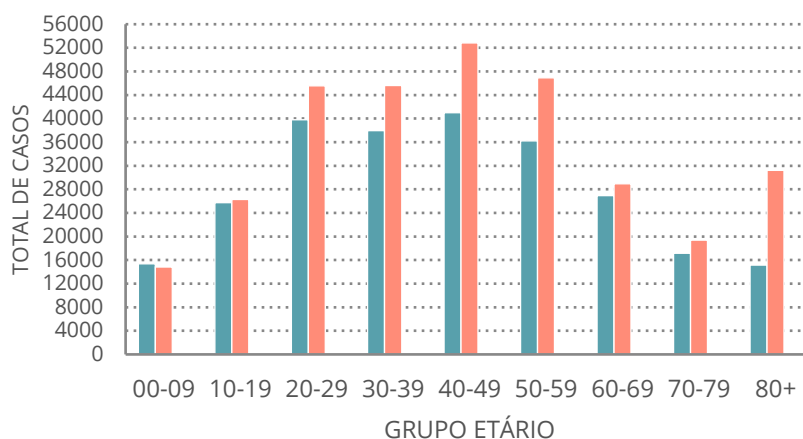
MULHERES

182

DESCONHECIDO*

*Nota

Os casos de sexo desconhecido encontram-se sob investigação, uma vez que estes dados não são fornecidos de forma automática.



CARACTERIZAÇÃO DOS ÓBITOS POR COVID-19

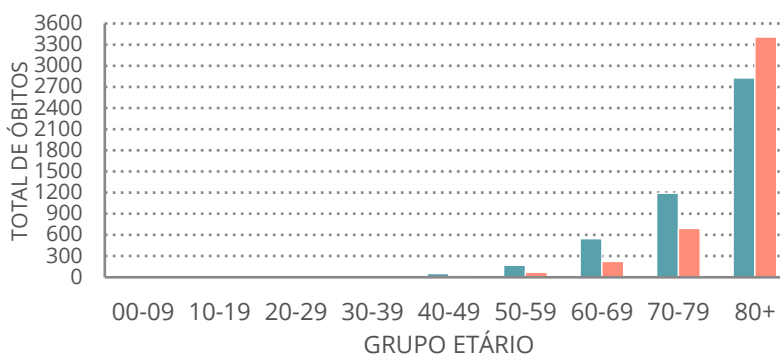
TOTAL DE ÓBITOS

4 807

HOMENS

4 439

MULHERES



Nota metodológica

A 16 de novembro de 2020 houve uma atualização do sistema tecnológico de análise de dados provenientes do SINAVE. Foi atualizado o número cumulativo de casos confirmados e recuperados nessa data.

Dados até dia 18-01-2021 23:59:59