

# COVID-19 | RELATÓRIO DE SITUAÇÃO | 23-01-2021

## SITUAÇÃO EPIDEMIOLÓGICA EM PORTUGAL

TOTAL DE CASOS E VARIAÇÃO

162 951 | +5 291

ATIVOS

451 324 | +9 768

RECUPERADOS

10 194 | +274

ÓBITOS

206 232 | +5 502

CONTACTOS EM VIGILÂNCIA

624 469 | +15 333

CONFIRMADOS

TOTAL DE CASOS, DE ÓBITOS E VARIAÇÃO POR REGIÃO

Açores

3 180 | +34

22 | -

Madeira

3 195 | +117

31 | -

280 156 | +4 992

4 020 | +55

87 095 | +2933

1 711 | +65

214 830 | +6 135

3 748 | +122

21 372 | +651

505 | +23

14 641 | +471

157 | +9

Legenda

CASOS CONFIRMADOS

ÓBITOS

## DISTRIBUIÇÃO DOS CASOS EM INTERNAMENTO

5 922 | +143

INTERNAMENTO

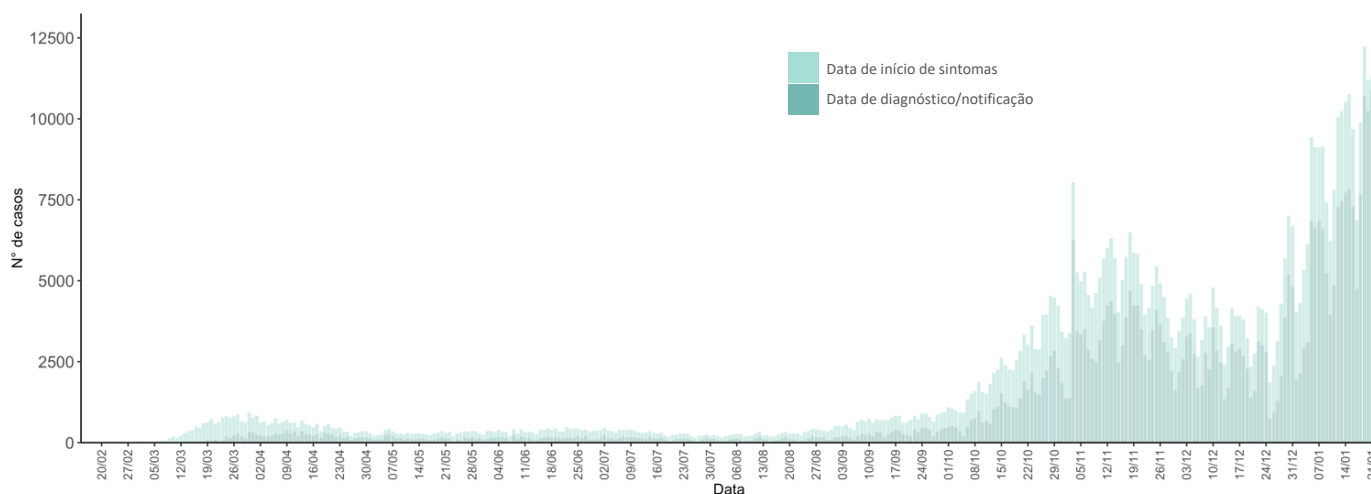
720 | +5

INTERNAMENTO  
EM UCI

Dados até dia 22-01-2021 23:59:59

## NÚMERO DE CASOS CONFIRMADOS

POR DATA DE INÍCIO DE SINTOMAS OU DIAGNÓSTICO/NOTIFICAÇÃO



## CARACTERIZAÇÃO DEMOGRÁFICA DOS CASOS CONFIRMADOS

TOTAL DE CASOS

**281 487**

**HOMENS**

**342 791**

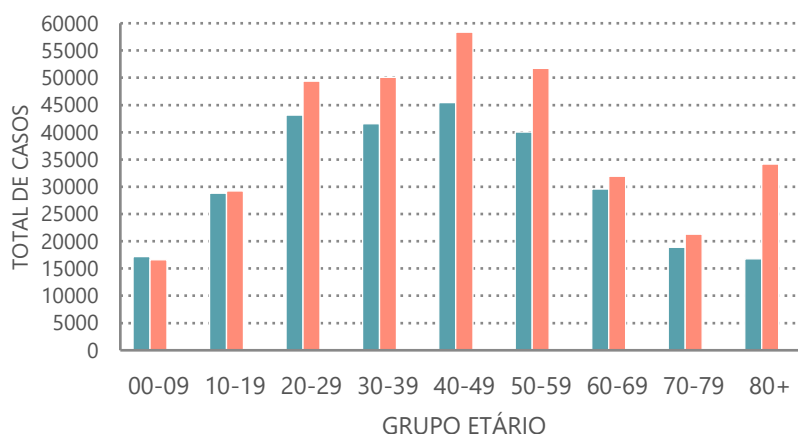
**MULHERES**

**191**

**DESCONHECIDO\***

**\*Nota**

Os casos de sexo desconhecido encontram-se sob investigação, uma vez que estes dados não são fornecidos de forma automática.



## CARACTERIZAÇÃO DOS ÓBITOS POR COVID-19

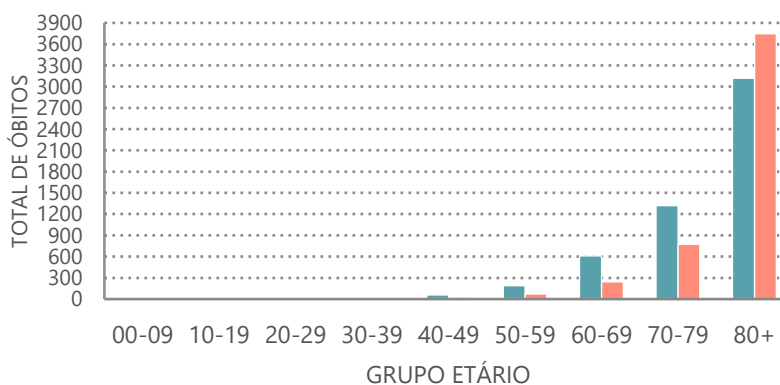
TOTAL DE ÓBITOS

**5 313**

**HOMENS**

**4 881**

**MULHERES**



**Nota metodológica**

A 16 de novembro de 2020 houve uma atualização do sistema tecnológico de análise de dados provenientes do SINAVE. Foi atualizado o número cumulativo de casos confirmados e recuperados nessa data.

Dados até dia 22-01-2021 23:59:59