

# COVID-19 | RELATÓRIO DE SITUAÇÃO | 25-07-2021

## SITUAÇÃO EPIDEMIOLÓGICA EM PORTUGAL

TOTAL DE CASOS E VARIAÇÃO

54 197 | +1 415

ATIVOS

881 570 | +1 202

RECUPERADOS

17 292 | +8

ÓBITOS

80 147 | -2 777

CONTACTOS EM VIGILÂNCIA

953 059 | +2 625

CONFIRMADOS

TOTAL DE CASOS, DE ÓBITOS E VARIAÇÃO POR REGIÃO

Açores

7 172 | +40

36 | +1

Madeira

10 429 | +17

71 | +1

369 659 | +1 019

5 403 | +2

128 242 | +161

3 039 | -

372 933 | +1 042

7 379 | +4

33 143 | +118

980 | -

31 481 | +228

384 | -

Legenda

CASOS CONFIRMADOS

ÓBITOS

## DISTRIBUIÇÃO DOS CASOS EM INTERNAMENTO

879 | +44

INTERNAMENTO

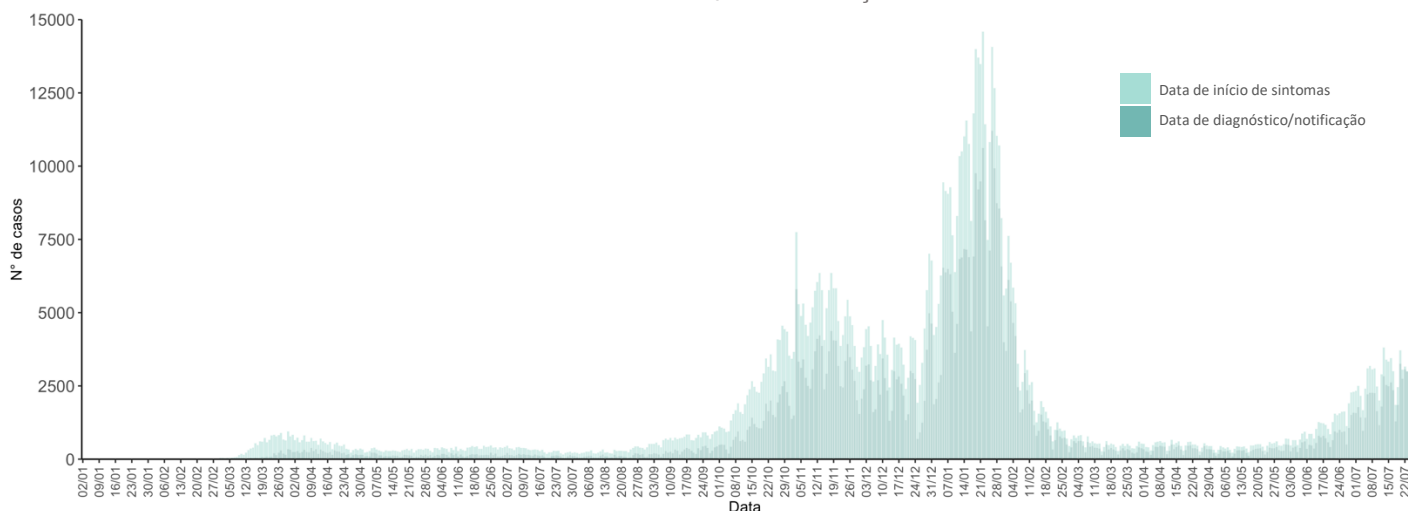
193 | +12

INTERNAMENTO  
EM UCI

Dados até dia 24-07-2021 23:59:59

## NÚMERO DE CASOS CONFIRMADOS

POR DATA DE INÍCIO DE SINTOMAS OU DIAGNÓSTICO/NOTIFICAÇÃO



## CARACTERIZAÇÃO DEMOGRÁFICA DOS CASOS CONFIRMADOS

TOTAL DE CASOS

437 050

HOMENS

515 373

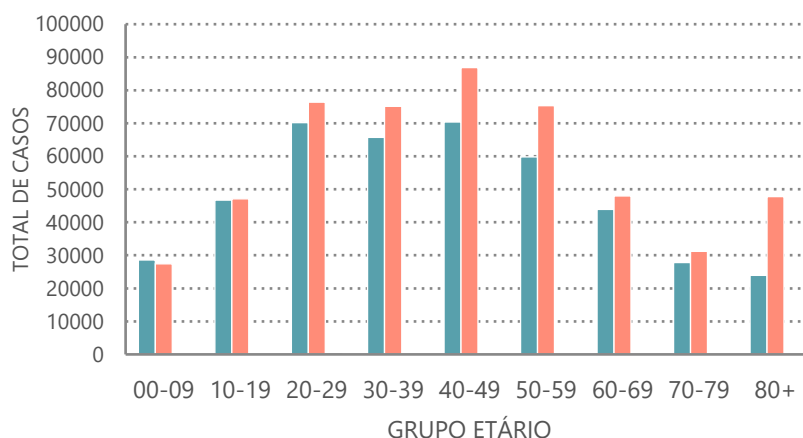
MULHERES

636

DESCONHECIDO\*

\*Nota

Os casos de sexo desconhecido encontram-se sob investigação, uma vez que estes dados não são fornecidos de forma automática.



## CARACTERIZAÇÃO DOS ÓBITOS POR COVID-19

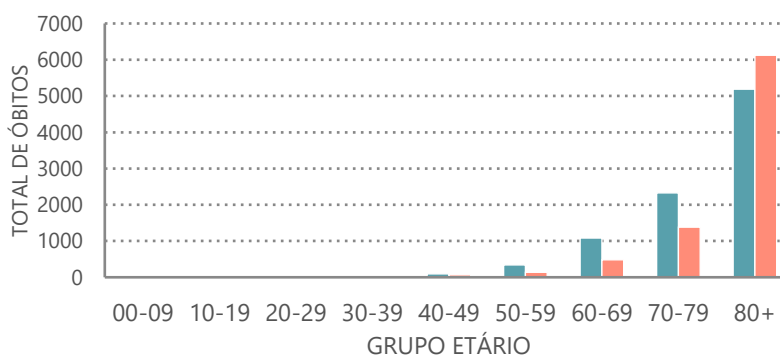
TOTAL DE ÓBITOS

9 072

HOMENS

8 220

MULHERES



### Nota metodológica

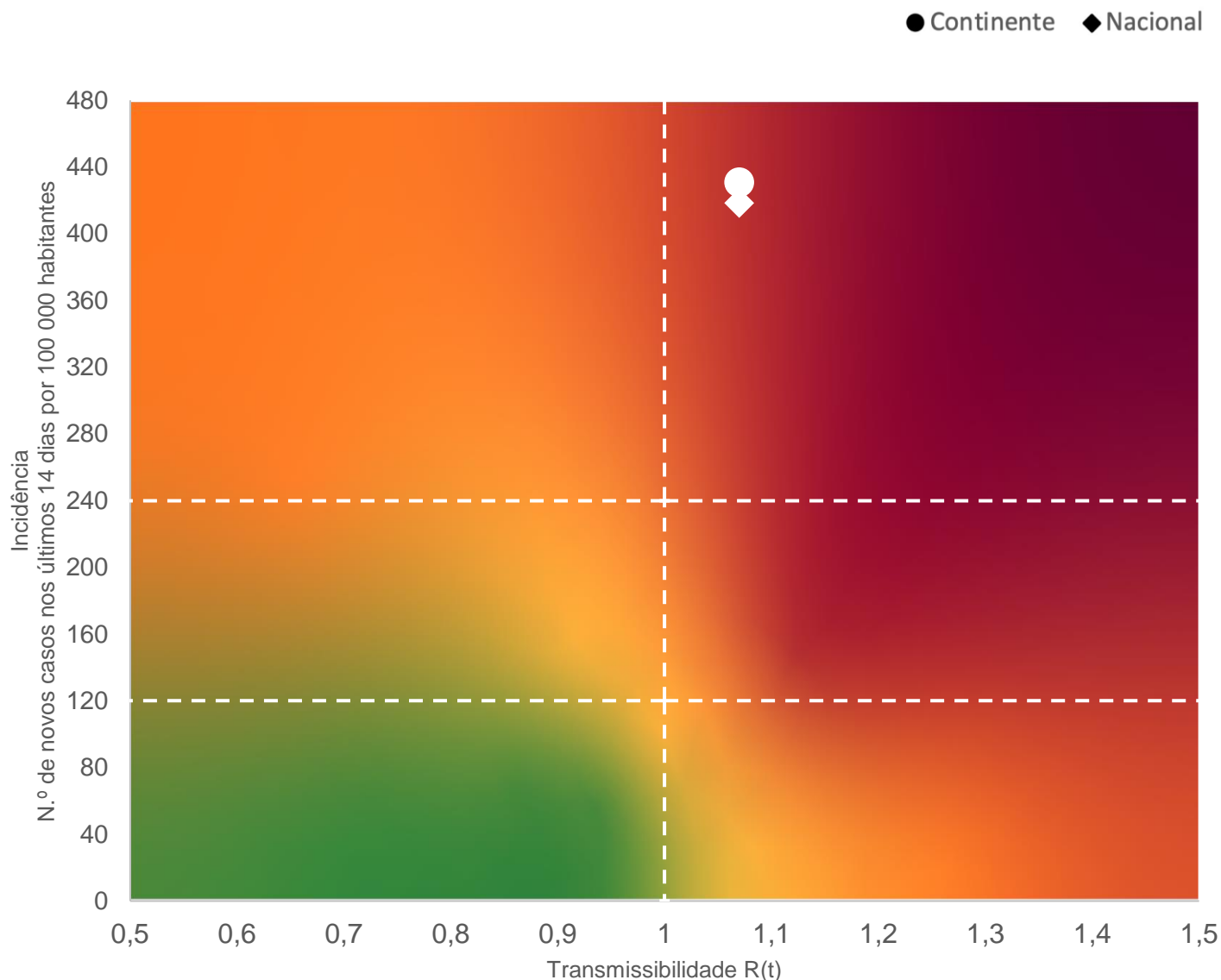
A 16 de novembro de 2020 houve uma atualização do sistema tecnológico de análise de dados provenientes do SINAVE. Foi atualizado o número cumulativo de casos confirmados e recuperados nessa data.

Dados até dia 24-07-2021 23:59:59

# COVID-19 | RELATÓRIO DE SITUAÇÃO | 25-07-2021

## MATRIZ DE RISCO

Realização da análise: 22-07-2021



### INCIDÊNCIA

Nacional: **418,3** casos de infeção por SARS-CoV-2/ COVID-19 por 100 000 hab.

Continente: **430,8** casos de infeção por SARS-CoV-2/ COVID-19 por 100 000 hab.

### R(t)

Nacional: **1,07**

Continente: **1,07**

Fonte: INSA/ DGS | Nota metodológica: [aqui](#)