

# COVID-19 | RELATÓRIO DE SITUAÇÃO | 13-02-2022

## SITUAÇÃO EPIDEMIOLÓGICA EM PORTUGAL

TOTAL DE CASOS E VARIAÇÃO

TOTAL DE CASOS, DE ÓBITOS E VARIAÇÃO POR REGIÃO

569 728 | - 15 485

ATIVOS

2 495 002 | + 31 579

RECUPERADOS

20 530 | + 38

ÓBITOS

602 483 | - 13 294

CONTACTOS EM VIGILÂNCIA

3 085 260 | + 16 132

CONFIRMADOS

Açores

47 692 | +647

76 | +1

Madeira

71 044 | +406

176 | -

1 185 133 | + 5 113

6 264 | +15

455 367 | +3 042

3 639 | +8

1 096 394 | +5 293

8 568 | +10

106 911 | +761

1 146 | +3

122 719 | +870

661 | +1

Legenda

CASOS CONFIRMADOS

ÓBITOS

## DISTRIBUIÇÃO DOS CASOS EM INTERNAMENTO

2 298 | +66

INTERNAMENTO

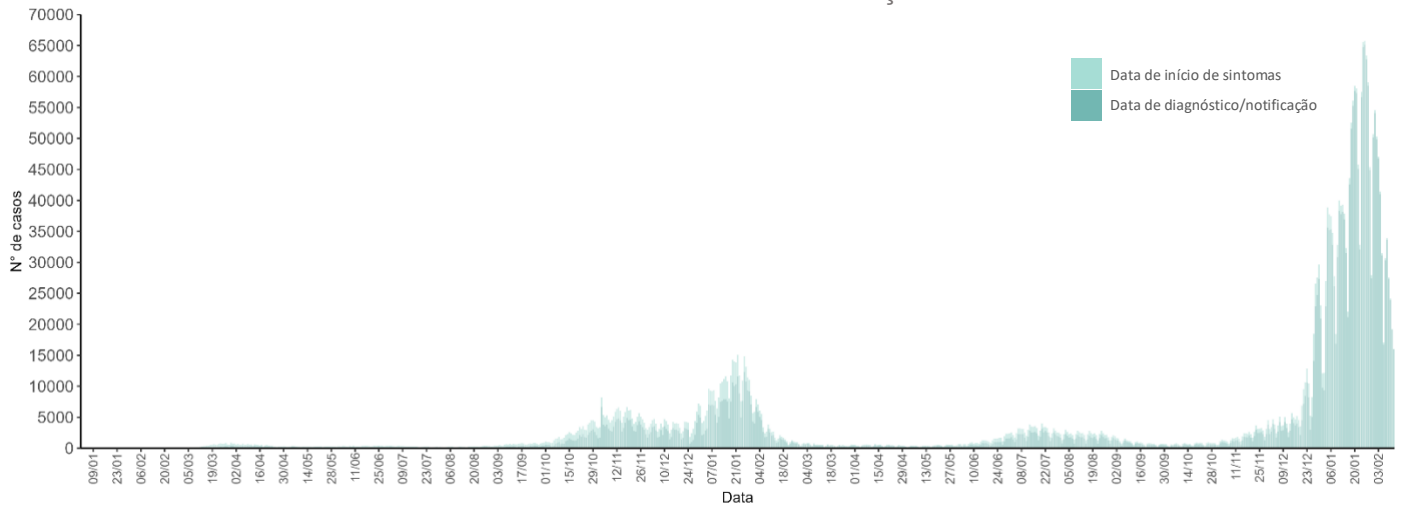
155 | -5

INTERNAMENTO  
EM UCI

Dados até dia 12-02-2022 23:59:59

## NÚMERO DE CASOS CONFIRMADOS

POR DATA DE INÍCIO DE SINTOMAS OU DIAGNÓSTICO/NOTIFICAÇÃO



## CARACTERIZAÇÃO DEMOGRÁFICA DOS CASOS CONFIRMADOS

TOTAL DE CASOS

**1 439 700**

HOMENS

**1 642 817**

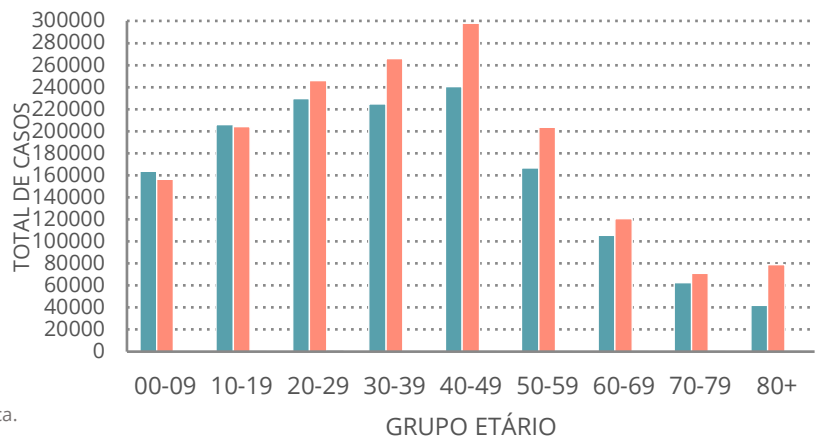
MULHERES

**2 743**

DESCONHECIDO\*

\*Nota

Os casos de sexo desconhecido encontram-se sob investigação, uma vez que estes dados não são fornecidos de forma automática.



## CARACTERIZAÇÃO DOS ÓBITOS POR COVID-19

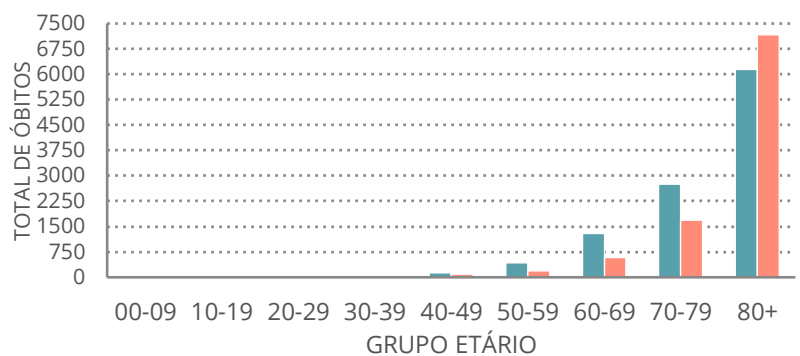
TOTAL DE ÓBITOS

**10 797**

HOMENS

**9 733**

MULHERES



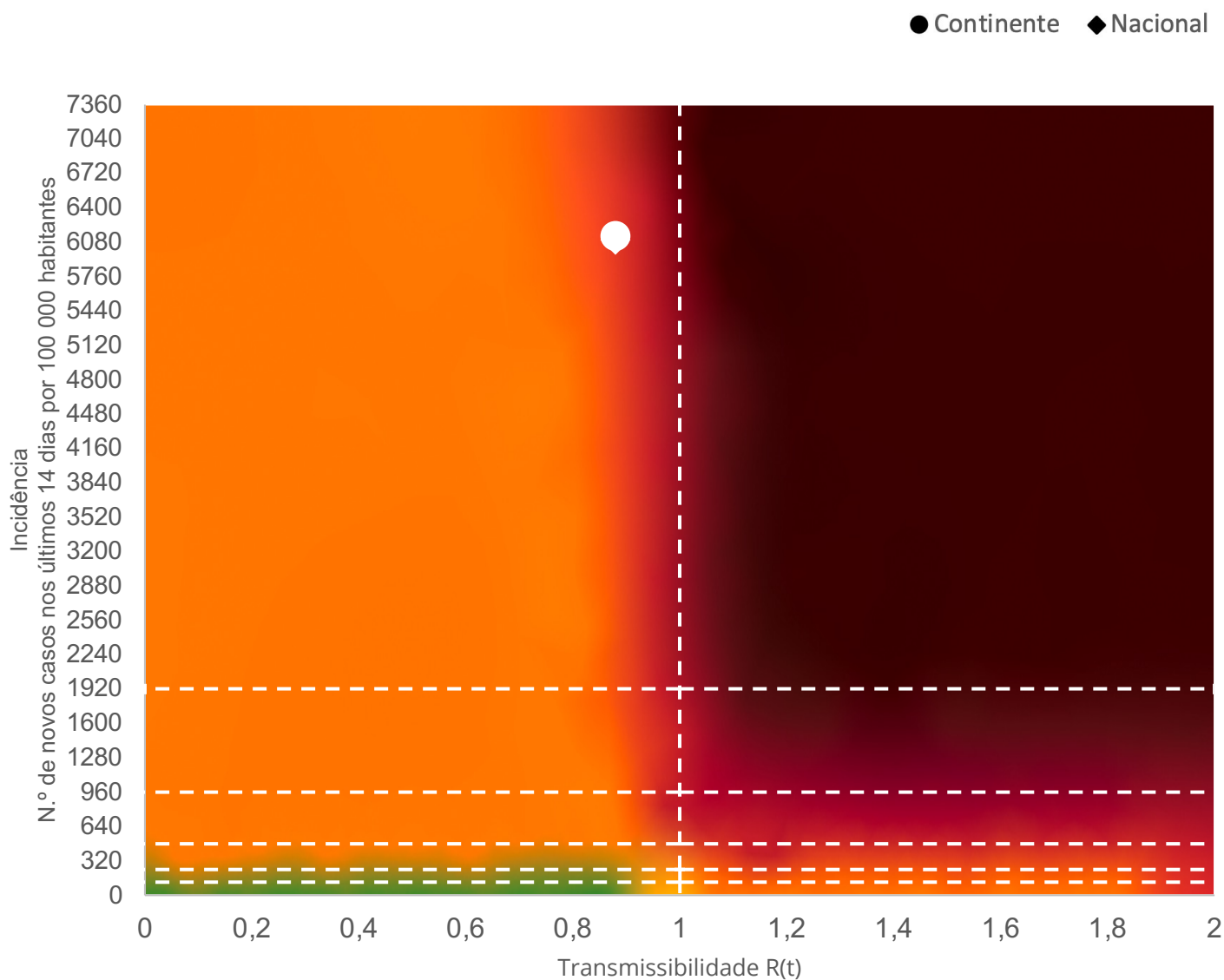
### Nota metodológica

A 16 de novembro de 2020 houve uma atualização do sistema tecnológico de análise de dados provenientes do SINAVE. Foi atualizado o número cumulativo de casos confirmados e recuperados nessa data.

Dados até dia 12-02-2022 23:59:59

## MATRIZ DE RISCO

Realização da análise: 11/02/2022



### INCIDÊNCIA

Nacional: **6099,6** casos de infeção por SARS-CoV-2/ COVID-19 por 100 000 hab.

Continente: **6133,0** casos de infeção por SARS-CoV-2/ COVID-19 por 100 000 hab.

### R(t)

Nacional: **0,88**

Continente: **0,88**

Fonte: INSA/ DGS | Nota metodológica: [aqui](#)