

SITUAÇÃO EPIDEMIOLÓGICA EM PORTUGAL

TOTAL DE CASOS E VARIAÇÃO

22 247 | + 483

ATIVOS

46 290 | + 316

RECUPERADOS

1 928 | + 3

ÓBITOS

40 765 | + 347

CONTACTOS EM VIGILÂNCIA

70 465 | + 802

CONFIRMADOS

TOTAL DE CASOS, DE ÓBITOS E VARIAÇÃO POR REGIÃO

Açores

257 | + 3

15 | -

25 339 | + 240

877 | -

Madeira

210 | + 2

0 | -

5 760 | + 73

257 | -

36 078 | + 437

737 | + 3

1 371 | + 19

23 | -

1 450 | + 28

19 | -

Legenda

CASOS CONFIRMADOS
ÓBITOS

DISTRIBUIÇÃO DOS CASOS EM INTERNAMENTO

571 | + 25

INTERNAMENTO

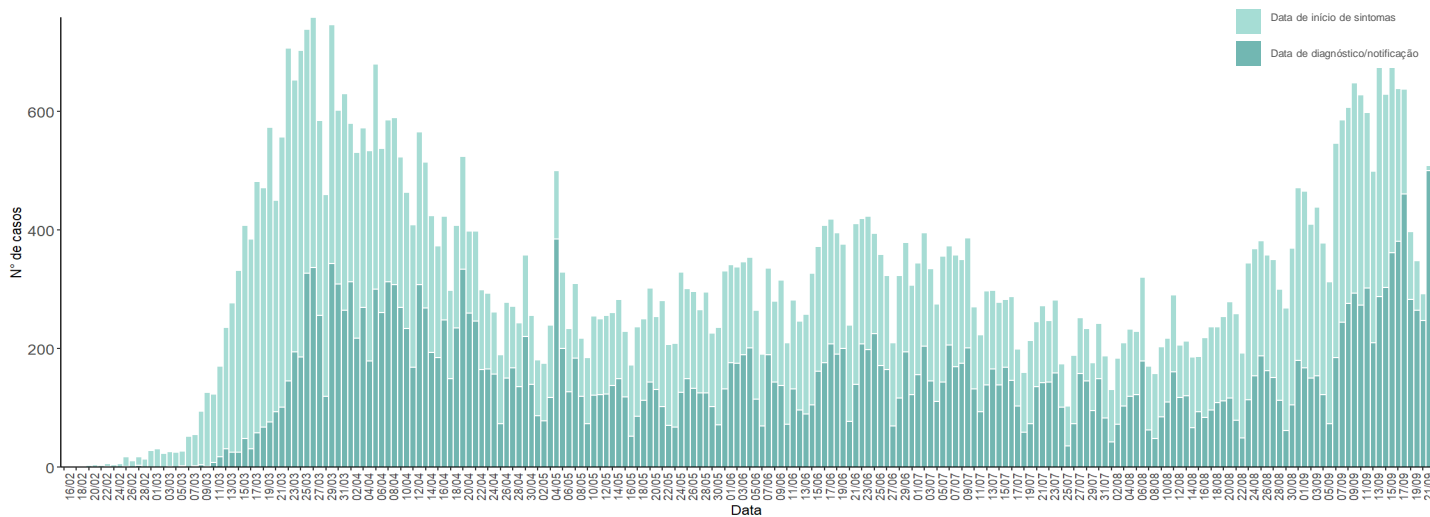
77 | + 7

INTERNAMENTO
EM UCI

Dados até dia 22 | SETEMBRO | 2020 24:00

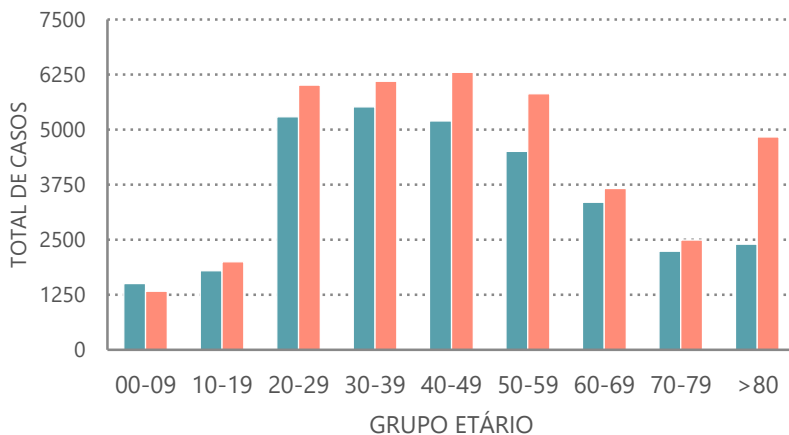
NÚMERO DE CASOS CONFIRMADOS

POR DATA DE INÍCIO DE SINTOMAS OU DIAGNÓSTICO/NOTIFICAÇÃO



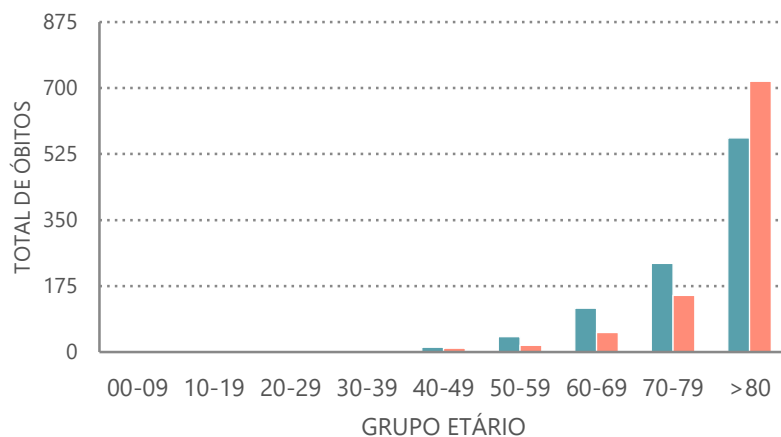
CARACTERIZAÇÃO DEMOGRÁFICA DOS CASOS CONFIRMADOS

TOTAL DE CASOS



CARACTERIZAÇÃO DOS ÓBITOS POR COVID-19

TOTAL DE ÓBITOS



Dados até dia 22 | SETEMBRO | 2020 24:00