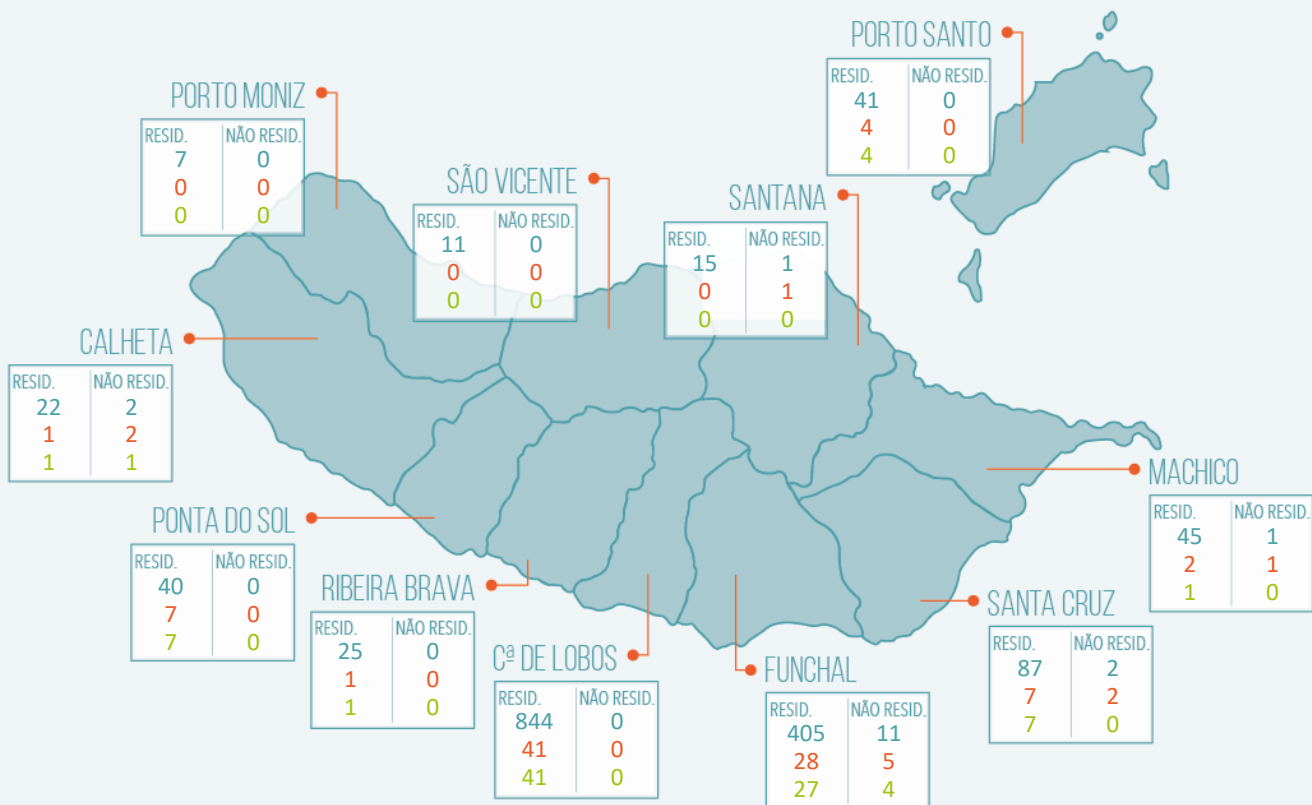


## RELATÓRIO DE SITUAÇÃO SITUAÇÃO EPIDEMIOLÓGICA NA REGIÃO AUTÓNOMA DA MADEIRA



Legenda: • N.º casos suspeitos | • N.º casos confirmados | • N.º recuperados

1559 Total de casos suspeitos  
(Desde 29 de fevereiro de 2020)

94 Total de casos recuperados

102 Total de casos confirmados  
(Desde 16 de março de 2020, incl. ativos e recuperados)

4570 Contactos em vigilância ativa

1457 Total de casos não confirmados

5400 Contactos em vigilância passiva

0 Aguardam resultado laboratorial

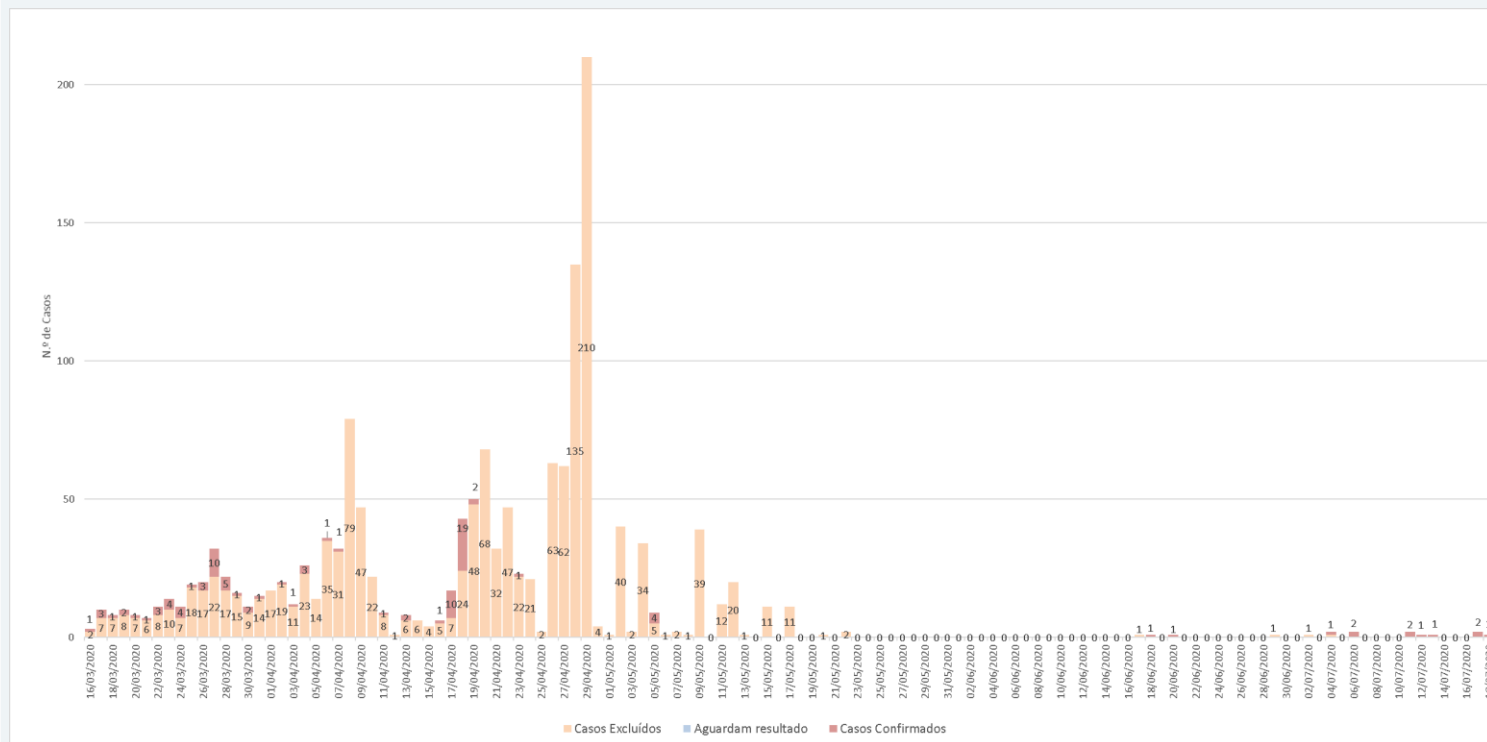
0 Total de óbitos

### Casos importados (53)

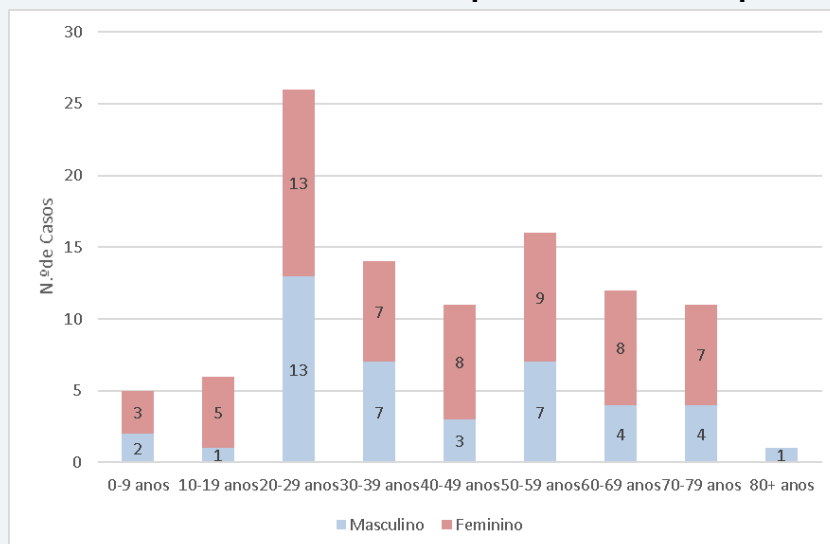
Holanda (5); Emirados Árabes Unidos (3); Reino Unido (7); Espanha (1); França (2); Portugal [Região LVT] (21); Portugal [Região Norte] (2); Suíça (1); Brasil (2); Emirados Árabes Unidos/Espanha/Portugal [Região Norte] (2); Austrália/Reino Unido (1); Estados Unidos da América (5); Moçambique (1).

### Casos de transmissão local (49)

## RELATÓRIO DE SITUAÇÃO Número de Casos na RAM por Data de Notificação



## Número de Casos Confirmados por Género e Grupo Etário



**Nota.** Os dados apresentados reportam-se aos casos notificados pelo Serviço de Saúde da RAM, E.P.E. até às 24:00 do dia 18/07/2020. Estes dados estão sujeitos a atualização.