

## SITUAÇÃO EPIDEMIOLÓGICA EM PORTUGAL

### TOTAL DE CASOS E VARIAÇÃO

**83 942** | +1 175

ATIVOS

**172 919** | +3 540

RECUPERADOS

**3 897** | + 73

ÓBITOS

**81 667** | + 1 146

CONTACTOS EM VIGILÂNCIA

**260 758** | +4 788

CONFIRMADOS

### TOTAL DE CASOS, DE ÓBITOS E VARIAÇÃO POR REGIÃO

Açores

**779** | + 18

**15** | -

**135 363** | +3 091

**1 822** | + 39

Madeira

**772** | + 13

**2** | -

**25 013** | + 637

**499** | + 12

**88 983** | + 844

**1 421** | + 20

**5 169** | + 112

**96** | + 2

**4 679** | + 73

**42** | -

Legenda

CASOS CONFIRMADOS  
ÓBITOS

### DISTRIBUIÇÃO DOS CASOS EM INTERNAMENTO

**3 151** | + 126

INTERNAMENTO

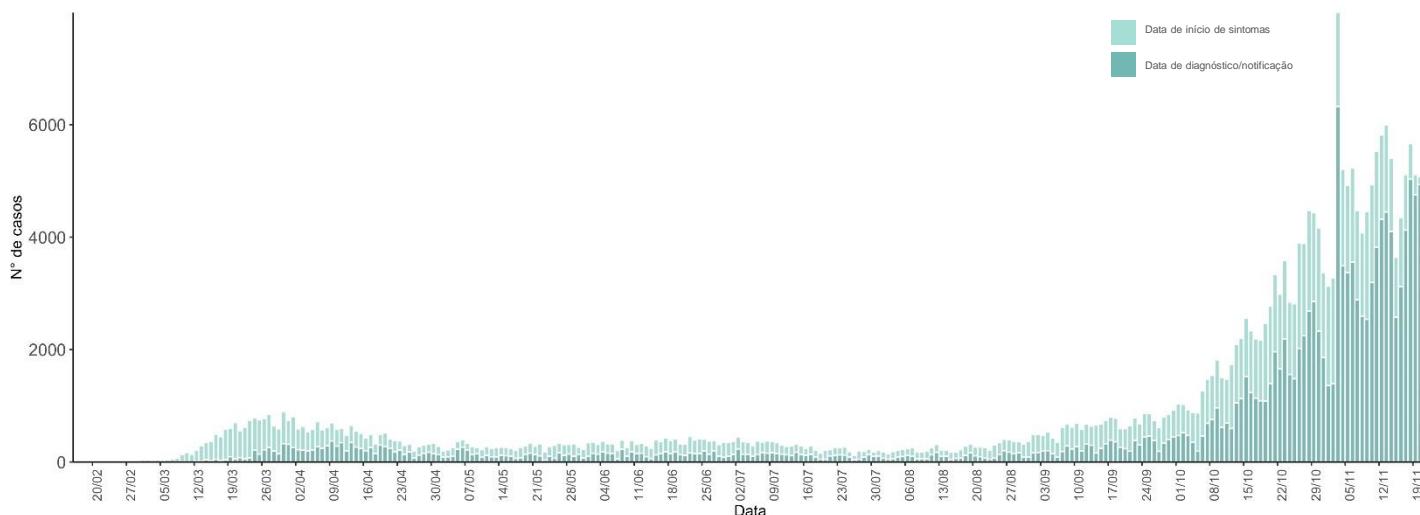
**491** | + 6

INTERNAMENTO  
EM UCI

Dados até dia 21 | NOVEMBRO | 2020 23:59:59

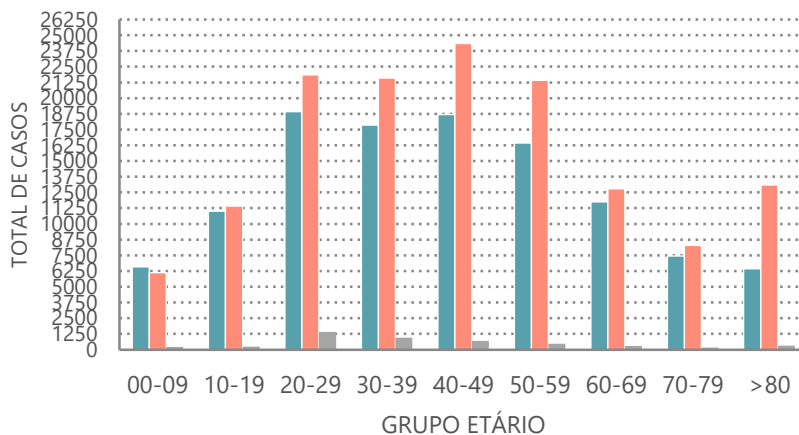
## NÚMERO DE CASOS CONFIRMADOS

POR DATA DE INÍCIO DE SINTOMAS OU DIAGNÓSTICO/NOTIFICAÇÃO



## CARACTERIZAÇÃO DEMOGRÁFICA DOS CASOS CONFIRMADOS

TOTAL DE CASOS

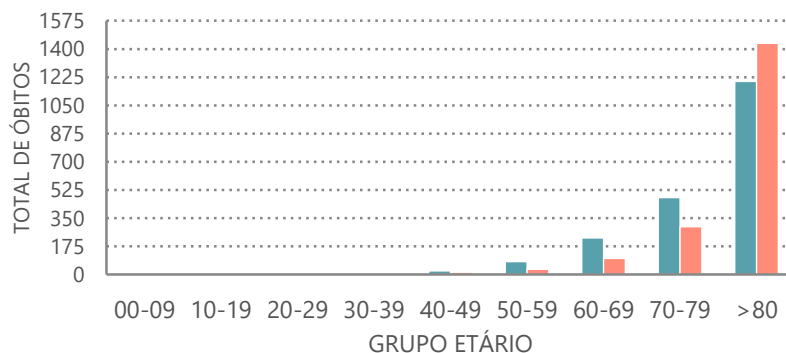


**\*Nota**

Os casos de sexo desconhecido encontram-se sob investigação, uma vez que estes dados não são fornecidos de forma automática.

## CARACTERIZAÇÃO DOS ÓBITOS POR COVID-19

TOTAL DE ÓBITOS



**Nota metodológica**

A 16 de novembro de 2020 houve uma atualização do sistema tecnológico de análise de dados provenientes do SINAVE. Foi atualizado o número cumulativo de casos confirmados e recuperados nessa data.

Dados até dia 21 | NOVEMBRO | 2020 23:59:59