

# COVID-19 | RELATÓRIO DE SITUAÇÃO | 06-02-2022

## SITUAÇÃO EPIDEMIOLÓGICA EM PORTUGAL

TOTAL DE CASOS E VARIAÇÃO

TOTAL DE CASOS, DE ÓBITOS E VARIAÇÃO POR REGIÃO

**628 810** | - 9 011

ATIVOS

**2 266 939** | + 40 391

RECUPERADOS

**20 222** | + 51

ÓBITOS

**664 442** | - 1 264

CONTACTOS EM VIGILÂNCIA

**2 915 971** | + 31 431

CONFIRMADOS

Açores

**40 966** | +1 213

70 | +2

Madeira

**67 646** | +430

170 | -

**1 126 462** | +11 227

6 150 | +16

**422 504** | +5 846

3 560 | +12

**1 046 521** | +9 839

8 487 | +13

**98 358** | +1 239

1 135 | +4

**113 514** | +1 637

650 | +4

Legenda

CASOS CONFIRMADOS

ÓBITOS

## DISTRIBUIÇÃO DOS CASOS EM INTERNAMENTO

**2 511** | +102

INTERNAMENTO

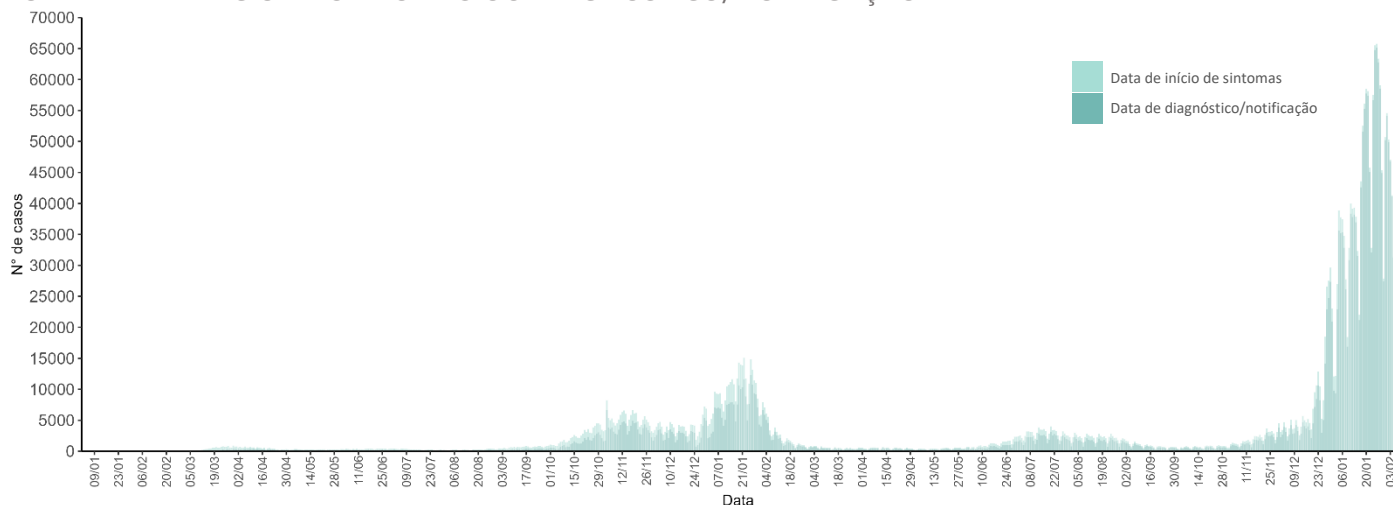
**180** | +11

INTERNAMENTO  
EM UCI

Dados até dia 05-02-2022 23:59:59

## NÚMERO DE CASOS CONFIRMADOS

POR DATA DE INÍCIO DE SINTOMAS OU DIAGNÓSTICO/NOTIFICAÇÃO



## CARACTERIZAÇÃO DEMOGRÁFICA DOS CASOS CONFIRMADOS

TOTAL DE CASOS

**1 363 272**

HOMENS

**1 550 075**

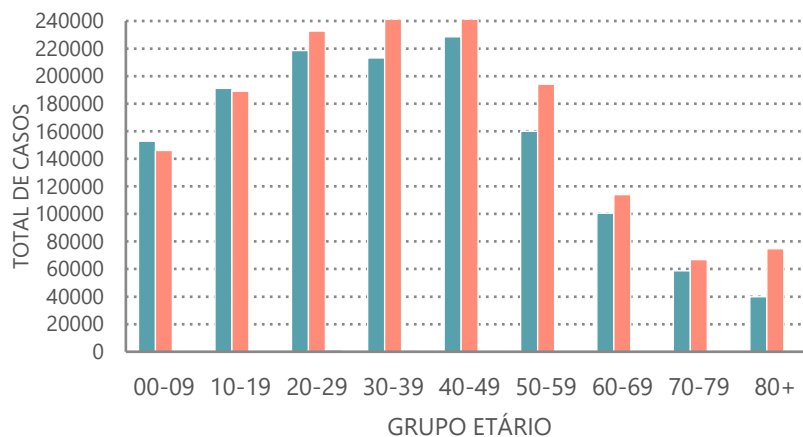
MULHERES

**2 624**

DESCONHECIDO\*

**\*Nota**

Os casos de sexo desconhecido encontram-se sob investigação, uma vez que estes dados não são fornecidos de forma automática.



## CARACTERIZAÇÃO DOS ÓBITOS POR COVID-19

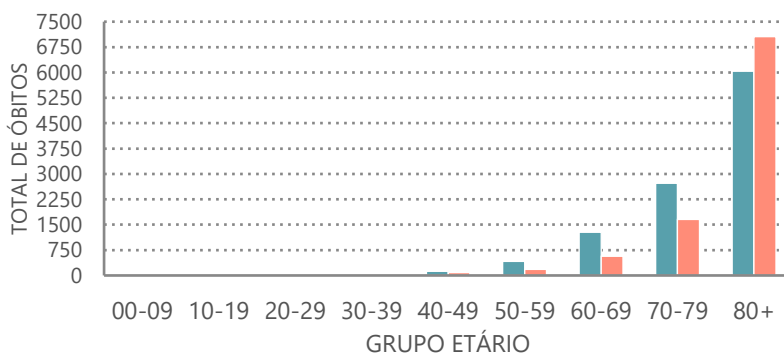
TOTAL DE ÓBITOS

**10 632**

HOMENS

**9 590**

MULHERES



### Nota metodológica

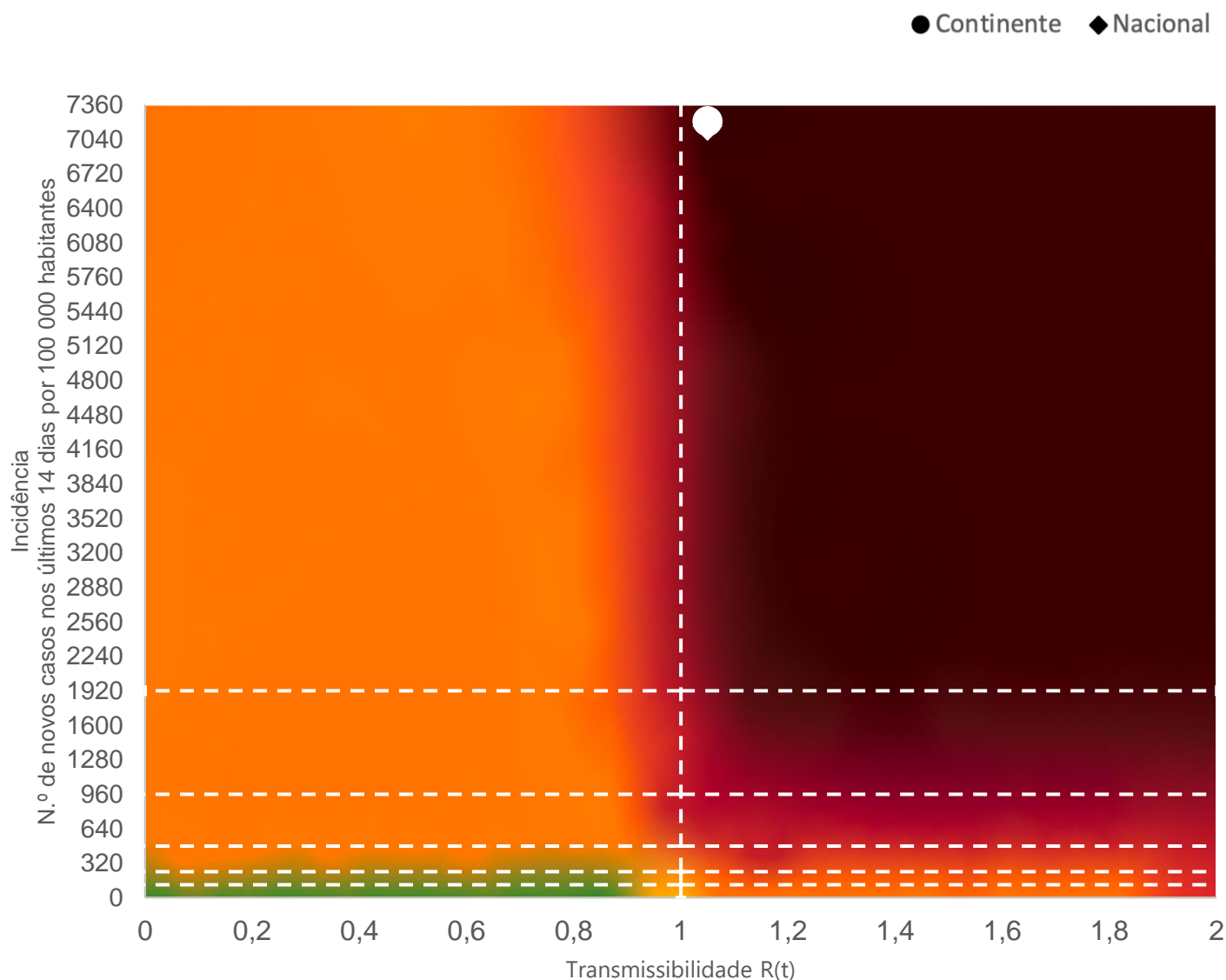
A 16 de novembro de 2020 houve uma atualização do sistema tecnológico de análise de dados provenientes do SINAVE. Foi atualizado o número cumulativo de casos confirmados e recuperados nessa data.

Dados até dia 05-02-2022 23:59:59

# COVID-19 | RELATÓRIO DE SITUAÇÃO | 06-02-2022

## MATRIZ DE RISCO

Realização da análise: 04/02/2022



### INCIDÊNCIA

Nacional: **7163,7** casos de infeção por SARS-CoV-2/ COVID-19 por 100 000 hab.

Continente: **7207,0** casos de infeção por SARS-CoV-2/ COVID-19 por 100 000 hab.

### R(t)

Nacional: **1,05**

Continente: **1,05**

Fonte: INSA/ DGS | Nota metodológica: [aqui](#)